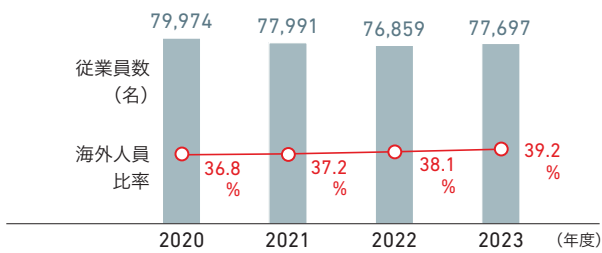


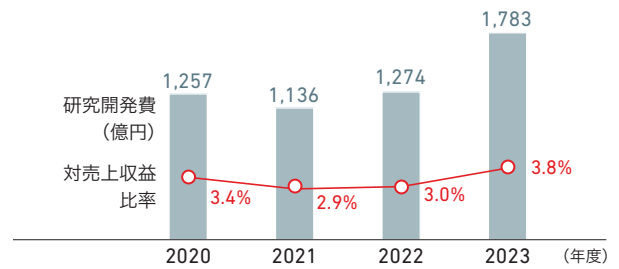
財務・非財務ハイライト

INPUT			OUTPUT
<p>2023年3月末時点</p> <p>資産合計 54,748 億円</p> <p>資本合計 18,339 億円</p> <p>有利子負債 7,424 億円</p> <p>従業員数 76,859 名</p> <p>特許保有件数 25,771 件</p>	(2022年度比)		
	<p>研究開発費 1,783 億円</p> <p>設備投資額 2,004 億円</p> <p>エネルギー総消費量^{※1} 1,734 GWh</p> <p>海外従業員数 30,494 名</p>	<p>▲ 40.0% UP</p> <p>▲ 33.0% UP</p> <p>▼ 1.3% DOWN</p> <p>▲ 4.0% UP</p>	<p>受注高 66,840 億円</p> <p>売上収益 46,571 億円</p> <p>事業利益 2,825 億円</p> <p>▲ 48.5% UP</p> <p>▲ 10.8% UP</p> <p>▲ 46.1% UP</p>

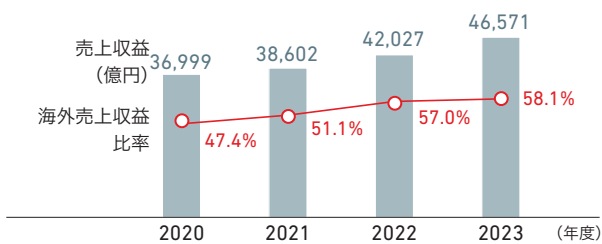
従業員数 / 海外人員比率



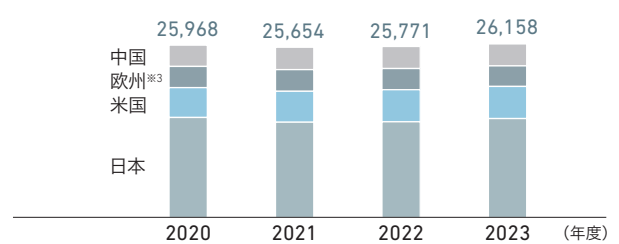
研究開発費 / 対売上収益比率



売上収益 / 海外売上収益比率



特許保有件数^{※2}



※1 データ範囲:三菱重工業(株)単独およびグループ会社(2020年度 156社/2021年度 158社/2022年度163社/2023年度 156社(売上高カバー率98%))

※2 データ範囲:三菱重工業(株)および主要連結子会社

※3 欧州広域特許の数値

※4 データ範囲:三菱重工業(株)単独およびグループ会社(2020年度 44社/2021年度 56社/2022年度 56社/2023年度 51社(従業員カバー率71.1%))

※5 2024年4月1日の株式分割(10分割)を踏まえ、過年度に遡り調整(分割前配当×1/10)した金額を記載

OUTCOME

EBITDA

4,326 億円 ▲ 30.7% UP

親会社の所有者に帰属する当期利益

2,220 億円 ▲ 70.2% UP

EBITDAマージン

9.3% ▲ 1.4pt UP

フリー・キャッシュ・フロー

2,001 億円 ▲ 1,648億円 UP

温室効果ガス(CO₂)排出量^{※1}

534千トン ▲ 3.7% UP

ROE

11.1% ▲ 3.2pt UP

配当金支払額(2023年度分)

503 億円 ▲ 30.3% UP

2024年3月末時点

資産合計

(2022年度比)

62,562 億円 ▲ 14.3% UP

資本合計

23,606 億円 ▲ 28.7% UP

有利子負債

7,289 億円 ▼ 1.8% DOWN

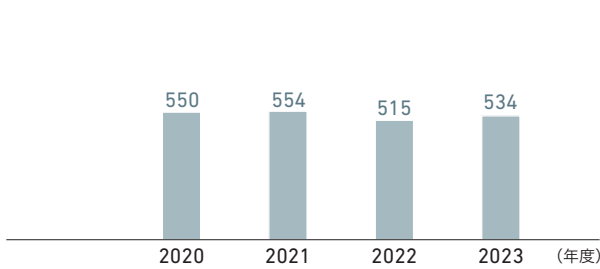
従業員数

77,697 名 ▲ 1.1% UP

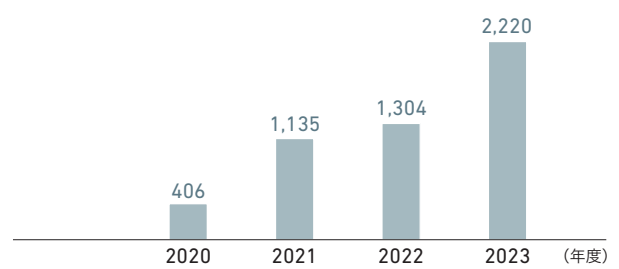
特許保有件数

26,158 件 ▲ 1.5% UP

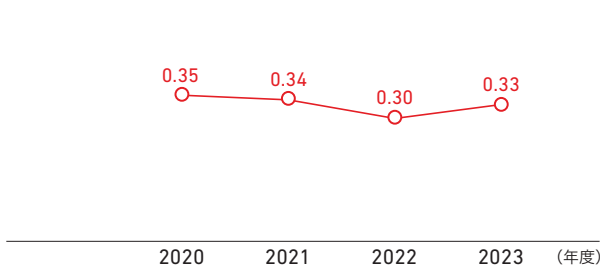
温室効果ガス(CO₂)排出量(Scope1、2)^{※1} (千トン)



親会社の所有者に帰属する当期利益(億円)



休業災害度数率^{※4}



1株当たり配当金^{※5}(株式分割考慮後)(円)

