

TCコノシールガスケット取外し治具

品質向上！ 被ばく低減！

TCコノシールガスケットが簡単に取外せます。




仕様


主材料	SUS304
外形寸法(mm) : 質量	A) 170×90×100 : 0.8kg
	B) 270×90×40 : 1.0kg
	C) 270×90×40 : 1.5kg

特長

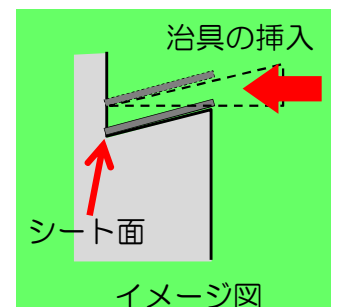
- ① 固着したTCコノシールガasketを容易に取外せます。
- ② 重要なシート面に触れることなくガasketを取外すことができます。
- ③ 治具をセットしてハンマーで軽く叩くだけの簡単な操作です。



- ① 取外し治具AをTCコノシールガasket下面に当て、取外し治具の後部からハンマーで軽く叩き、隙間に挿入する。
- ② 徐々に取外し治具Aを挿入し、TCコノシールガasketをコノシール部から浮かせる。



- ③ 取外し治具Bを同様にTCコノシールガasket下面に当て、取外し治具の後部からハンマーで軽く叩いて挿入し、隙間を広げる。
- ④ 取外し治具Cを同様にTCコノシールガasket下面に当て、取外し治具の後部からハンマーで軽く叩いて挿入し、隙間を広げる。
- ⑤ TCコノシールガasketを手で抜き取ることができるようになる。



効果

- ① TCコノシール取外し時、シート面にキズをつけるリスクを低減（人的ミス防止）
- ② TCコノシールガasket取外し時間短縮による被ばく低減